

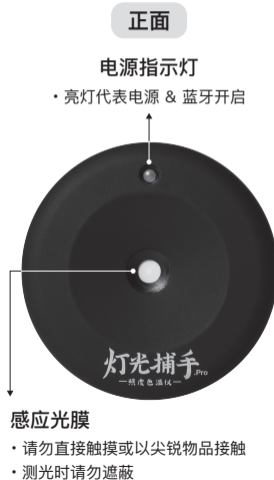
In. Licht pro

灯光捕手pro

使用指南

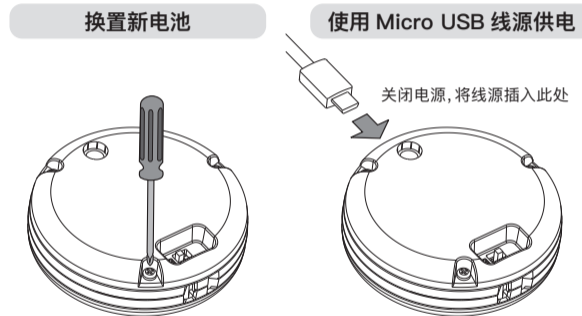


灯光捕手pro微信小程序
扫码一键执行



关于供电

本装置已安装 AAA 电池 ×3。当电量不足时,您可以透过以下两种方式继续使用:



要拆卸、重新安装电池时,请由产品背面松开 3 支螺丝。完成后指拨电源开关至「开」(电池图案端),即可开机。

Micro USB / 行动电源可作为直接供电,使用时请将电源开关切换至「关」(电池图案的另一端)。

规格

In. Licht pro 灯光捕手 pro

测光标准	Class AA of JIS C 1609-1:2006
电源输入	AAA ×3 / Micro USB
通讯协议	Bluetooth 5.0 and up
移动设备规格要求	iOS 12 and up, Android 5.0 and up
APP	In. Licht pro-Lighting Meter
功能	测光仪、传感器
量测范围	照明: 1~30,000lx CCT: 2,000~10,000K EML: 1~45,000lx
精准度	±5%
尺寸	W × H × D: 2.8 × 2.8 × 0.95inch (72 × 72 × 24mm)
重量	1.4oz (40.8g)

启用方式一


微信小程序 一键执行



灯光捕手 pro

打开微信「扫一扫」, 直接启动小程序或在「微信 - 发现 - 小程序」中搜寻「灯光捕手 pro」

- 点击启动后, 请同意使用蓝牙



3 秒蓝牙配对

打开手机蓝牙, 开启装置电源, 采用 Beacon 系统, 自动配对超便捷

启用方式二

以 App 启用



1. 开启电源(电池图案端为开启), 并开启手机蓝牙功能



In. Licht pro

3. 开启 App, 系统自动搜寻最靠近装置进行配对



2. 扫码下载, 安装

In. Licht pro-Lighting Meter App



4. App 端可将配对的装置命名(预设为 In. Licht pro), 点击确定, 即开始检测光环境!

4 步轻松完成!

5 大重要光指标, 一手掌握



照度

lux



相对色温

CCT



等效黑视素照度

Equivalent Melanopic Lux, EML



视觉对比度

Visual Contrast



均匀度

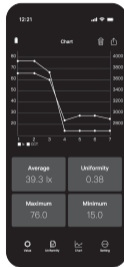
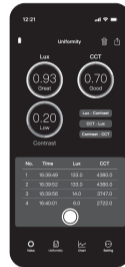
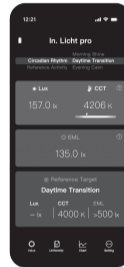
Uniformity



对标国际 WELL 健康建筑标准™ 光环境参数

直觉化数据呈现 So Easy

- 内建国际认证与多种情境模式参数, 轻松对标
- 数据追踪和自动图表转换, 资料一键汇出, 高效管理



In. Licht pro-Lighting Meter

App 介面的详细说明, 可在: App> 设定 > 使用手册 中取得, 亦可从官网下载电子版「App 介面介绍」

请访问我们的官网 lightingrecipe.com